

健保卡「網路服務註冊」申請書

■申請單位：_____ ■申請日期：_____

■申請單位承辦人：_____ ■申請單位聯絡方式：_____

備註	序號	委託註冊者姓名	委託註冊者身分證字號	電話號碼 (手機號碼)	備註	受託人姓名	關係
右列資料僅供國稅局註冊健保卡使用	1				倘屬本人親自辦理者右列兩欄毋須填寫		
	2						
	3						
	4						
	5						
	6						
	7						
	8						
	9						
	10						
	11						
	12						
	13						
	14						
	15						

受理方式： ※如有任何疑問歡迎來電洽詢04-23051116轉分機227林先生※

- 一、逕送至財政部中區國稅局民權稽徵所綜所稅股B號櫃台。
- 二、郵寄至臺中市西區民生路168號1樓民權稽徵所綜所稅股收。
- 三、傳真至04-23051172。
- 四、以電子郵件寄至 b48@email.ntbca.gov.tw。

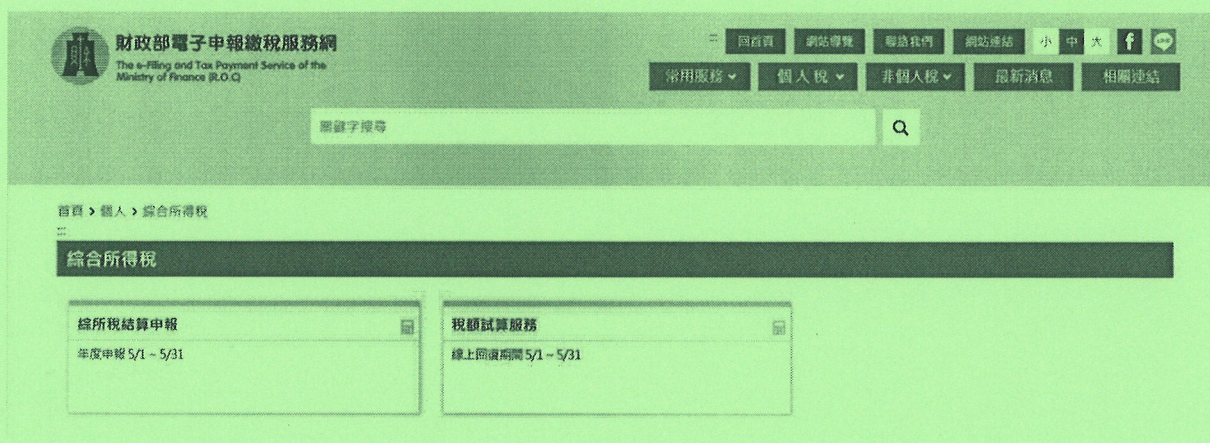
~~貼心叮嚀~~

1. 健保卡於受理後最遲7日內開通，預設密碼為西元出生年月日8碼（可自行上健保署網站 <https://cloudicweb.nhi.gov.tw/cloudic/system/mlogin.aspx> 變更密碼）。
2. 已註冊之健保卡可省去查調所得程序逕至本所網路申報專區申報所得稅或自行在家使用讀卡機辦理稅額試算回復或是網路申報！

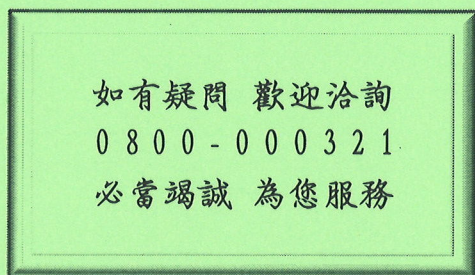
※本表單採雙面列印，不敷使用時請自行影印※

健保卡註冊開通 網路申報最輕鬆

凡是完成健保卡註冊開通者，透過下述方式即可自行在家完成綜合所得稅結算申報：



- 一、請於 Google 網站鍵入「財政部電子申報繳稅服務網」搜尋；或是直接鍵入網址：「<https://tax.nat.gov.tw/>」。
- 二、於「個人稅目」項下點選「綜合所得稅」進入下列網址「<https://tax.nat.gov.tw/tax-comprehensive.html>」或是直接掃描 QR - code。
- 三、適用稅額試算者，請點選「稅額試算服務」，進行線上登錄回復。
- 四、未能適用者，請點選「綜所稅結算申報」，並依步驟操作線上版或離線版程式。



財政部中區國稅局民權稽徵所 關心您

完成健保卡網路服務註冊開通
可憑讀卡機自行在家上網申報



請洽：_____ 辦理登記
如有疑問歡迎來電洽詢民權稽徵所
04-23051116 轉 分機 227 林先生

109年度綜合所得稅結算申報 手機報稅新上路 E指搞定 好快速

tax.nat.gov.tw



財政部電子申報繳稅服務網
The e-Filing and Tax Payment Service of the
Ministry of Finance (R.O.C.)

步驟一 驗證身分三擇一

- 1 行動電話認證 (納稅義務人門號)
使用4G/5G連線
- 2 戶口名簿戶號 + 查詢碼
- 3 行動身分識別 TW FidO

步驟二 填寫資料

步驟三 確認稅額

步驟四

繳稅

- 委託取款轉帳
- 活期(儲蓄)存款帳戶
- 信用卡 • ATM

退稅

- 直撥(轉帳)
- 憑單退稅

步驟五 申報完成

適用對象: 依下載資料申報免編修者

世界球后 / 戴資穎




財政部 廣告



行動電話認證

- ✓ 手機門號為納稅義務人本人門號
- ✓ 身分證字號+健保卡號雙重認證



12位數

免讀卡機
快速認證!

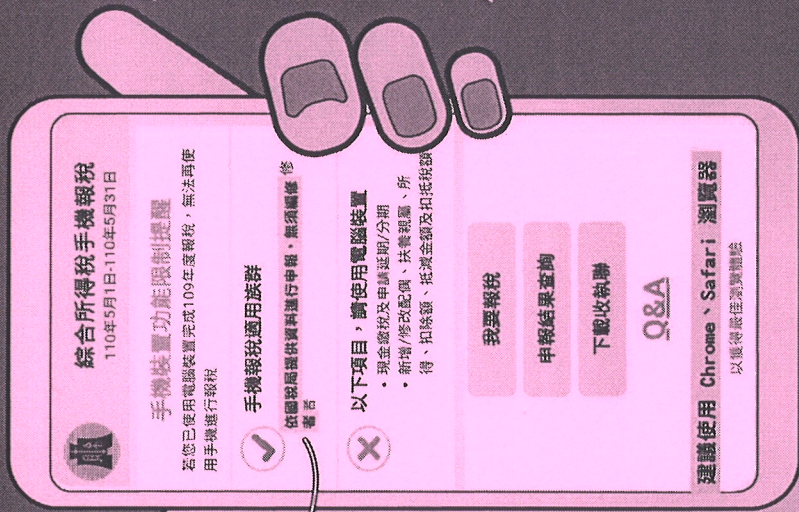


網路連線	4G 或 5G ✗ WiFi連線
SIM卡類型	個人月租型門號 ✗ 親子卡(副卡)、預付卡
門號持有人	本國人 ✗ 外國人(含中國大陸人士)、企業門號
使用地點	國內 ✗ 國外(含中國大陸地區)



手機報稅

適用直接依下載資料申報
不用改資料的納稅義務人



✓ 免APP
直接連網頁
手機報稅

✓ 免插卡
認證有三招
行動電話 查詢碼 TW-Fido

✓ 免紙本
一機就搞定