

高三學長姊甄選經驗分享座談

106.06.16

熱心高三學長姊們與台中二中輔導室

學長姊的面試經驗重現



面試通常是這樣子的...


- 劉恩霖
- 演示臺北藝術大學美術系
- 錄取臺北藝術大學美術系



- 作品：
真真假假真真



- 作品：
Evolution



恩霖學長的小提醒

- 講話要清楚喔~
- 眼神要有交流喔~
- 要笑喔~



面試是讓你展現自己的場合

- ◎ 潘柏愷
- ◎ 演示臺灣師範大學企管系
- ◎ 錄取臺灣師範大學企管系
臺北大學企管系



柏愷學長的小提醒

- ◎ 謹言慎行，不要蔣幹畫。




考驗你對科系的認同與認識

- ◎ 王則翔
- ◎ 演示中山醫語言治療學系
- ◎ 錄取中山醫語言治療學系
中山醫物理治療學系



則翔學長的小提醒

- ◎ 提早抵達面試現場，避免緊張。
- ◎ 平常心面對，把面試當成跟教授聊天。
- ◎ 醫藥衛生學群面試強調人文關懷，最好能對教授展現自己的親和力。
- ◎ 面試前可上網找相關影片看。



備審資料是發問的根據...

- ◎ 方柏翰
- ◎ 演示中央大學資工系
- ◎ 錄取中央大學資工系、台科大不分系學士班



柏翰的 備審資料

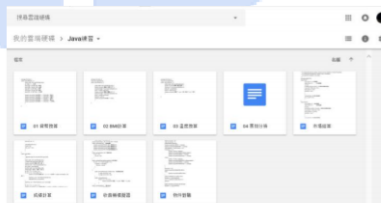
二、高中學習

● 自學心得—Java 的初學之路

除了平日的學科外，我利用了課餘的時間學習了些初階的 Java(目前已學習到繼承)，在學習的過程中我發現了學程式語言最著要的 2 種能力：邏輯力及細心度。

加法練習器(請參考我的程式作品(二))便是第一個令我感覺到需要邏輯力才能寫出的程式，裡頭使用的儲存錯誤題目技術困擾了我許久，邏輯力不夠的人在寫起來應該會感到非常痛苦，更不用說後面還有更難的題目。

在練習程式題目時，我發現細心度也是決定一隻程式是否能運行的關鍵，例如我之前所做的收音機模擬器(請參考我的程式作品(一))，因為我不小心將 `Radio rad = new Radio();` 放入 `do-while` 迴圈中，使得程式一直無法正確修改音量及頻道，因此，我認為細心度也是寫程式時不可或缺的角色。



柏翰學長的小提醒

- ◎ 眼神要多跟教授交流
- ◎ 不要玩手或一直擺動身體
- ◎ 遇到不會的問題不要硬答
- ◎ 自在一點



團體面試突顯你的積極與特色

- ◎ 蔣育愷
- ◎ 演示中興大學法律系
- ◎ 錄取中興大學法律系



育愷學長的小提醒

- ◎ 搶答制-以下狀況一定要搶答!!
 - 1.碰到十足把握的題目
 - 2.沒有人要回答的窘境
- ◎ 輪答制-推陳出新
盡量與前面同學有不同想法



特別的問題，考驗你臨場反應

- ◎ 張文豪
- ◎ 演示臺灣大學公衛學系
- ◎ 錄取中國醫藥學系、
長庚大學物理治療學系



文豪學長的小提醒

- ◎ 先做功課，調查科系相關時事、問題
- ◎ 找該科系的學長姐問問題，了解申請科系甚至學校特色
- ◎ 面試回答勿用簡答，我的標準流程是遇到問題 - 解決問題 - 延伸思考



一直打斷你，看你如何應對

- ◎ 李柔
- ◎ 演示臺灣大學歷史學系
- ◎ 錄取臺灣大學歷史學系、臺灣大學圖書資訊學系



李柔的小論文

我曾經在網路上看過一篇文章，裡面講到耶魯大學校長Richard Charles Levin在《大學的工作》(The Work of the University)中說到，耶魯大學致力於領袖人物的培養，大學教育的核心是通識，是培養學生批判性獨立思考的能力，並為終身學習打下基礎。我非常認同他的看法，這也是為什麼我在備審資料裡一直提到，我要在大學四年裡培養自己批判性獨立思考的能力，而且在我父母身上，我也看到終身學習的重要。

當前世界瞬息萬變，去年底，IBM的「偶得」AI(人工智慧)詩人在中國浙江義烏的全球互聯網大會即時創作「最美烏鎮」藏頭詩，證明AI能理解人類情感；去年年末，Google的AlphaGO在7天內和全球30多位頂尖圍棋高手對弈並連續60勝；今年一月，卡內基美隆大學的Libratus以一對四，在三週內贏走四名德州撲克職業選手180萬美金，我認為這些都將很快的改變我們的未來，也將影響到我們大學或研究所畢業後的就業生態，如果我們的大學從眾地將四年高教導向職業教育來滿足產業界需求或是降低失業率，那我們的大學教育就太短視了，我也更為台灣的未來擔心了。

李柔學姊見招拆招小提醒

- ◎ 面帶微笑
- ◎ 情緒勿亂



專業問題重點不是考你的專業

- ◎ 簡鈺庭
- ◎ 演示臺灣大學生工系
- ◎ 錄取臺灣大學生工系、
清華大學生醫工程學系



- ◎ 假設今天台大南校門的新店山區下了一場大雨，請問雨水要多久才會流到出海口？

鈺庭學姊的小提醒

- ◎ 笑，這樣可以拉近你和教授的距離。
- ◎ 堅定地看著教授的眼睛，如果不敢直視就盯著他的鼻樑。
- ◎ 上場千萬不能擺動身體、搓手、亂動，多預演面試狀況。
- ◎ 理工科系遇到沒有正解的題目，可以先從控制變因、操縱變因討論，有條有理地說你推論出答案的過程。
- ◎ 可以設定回答問題的S O P。舉例：我的答案是OO→理由1 →理由2 →所以我回答OO。

學測、備審與口試
準備經驗分享

態度



我該以什麼心態面對學測？

- 學測對我來說是什麼？
- 我的目標在哪裡？
- 請誠實的面對自己。

- 養兵千日，用在一時。
請記得機會是留給準備好的人

高三進度要不要放？

放：有更多的複習時間。

不放：學習更加扎實，畢業沒問題。

無論如何，都要好好運用時間，不要讓它浪費了，你可以瀏覽系所的網站、運動培養體力、專心於課業等等，總之要讓這些時間發揮功用。

如何聚焦、忍受不確定

- 參與社團活動、打工、營隊、志工服務等等...
- 性向、興趣測驗
- 找到一個能激勵你讀書的人/事/物
- 試著想像一年後的自己在做些什麼事
- 多與別人討論、嘗試規劃自己的未來，對自己的人生負責。

國文



跟好老師·扎實鍛鍊國文

1. 乖乖跟好老師
2. 選擇題：精讀該讀的
口手心眼耳 多背多寫 多讀多練習
3. 寫作測驗：理性與感性
注意評分標準
看同風格範例→背→找到自己的風格

能力培養

英文

灌讀英文累積實力與語感

- 多讀會有FU 多背就有分

FU 語感建立：

1. 大前提：專注
2. 時序：灌→定量→DIY

- 單字 / 閱測 / 文法→ (口說) → 作文

單字：灌（常常／大量）／例句／強記

等級	單字
待加強	基礎大量接觸 認真瀏覽強記→背熟
基礎	常常plus強記基礎·偶爾進階
精熟	偶爾基礎·常常plus強記進階
★ 勿硬要艱澀	

閱測：定時定量／掌握資源

1. 時序：精確度→速度
2. 倒吃甘蔗：從極限下手
 - 定時定量不硬讀
 - 貼近考試題型者：雜誌·課本·考卷·參考書
(難BUT精美)
 - 勿慌、定心分析：注意文法

文法 → (口說) → 寫作

1. 文法：基礎扎穩
 - 定時定量 / 反覆 / 背 / 看例句 / 練習
 - 應用於寫作
2. 口說：MUR - 訓練以英文思考有利寫作
3. 寫作：
 - 定期灌讀任何有個人風格的文章定風格
 - 密集練習 → 固定練習 (套文法)

考試準備

英文



單字

1. 看例句→熟悉用法。
2. 應用於生活中
3. 想想同義詞和反義詞
4. 留意詞性 (注意字尾)
5. 整理單字筆記 (形近字、近義字等)

單字筆記

形近字		conceive 想像	
assemble 集合	continue 繼續	receiver 接收器	
reasonable 合理	custom 習俗	receive 收到	
		reception 接待	
		device 裝置	
		design 設計	
		deliberate 考慮	
		decision 決定	
		concern 關心	
distribute 分發		preserve 保存	
contribute 貢獻		responsible 負責	
attendee 參加者		abuse 濫用	
wander 閒逛	crack 裂	relieved 欣慰	
wonder 想知道	crash 墜	relieve 解除	
		relief 減輕	
somehow 不知如何	reverse 收入	retire 退休	
from time to time 有時	avenue 大道	confine 限制	
somewhat 有點			
courteous 有禮貌的	except 除外	sequence 順序	
courageous 勇敢的	expect 期待	a sequence of events 一連串	
		consequence 結果	
constructive 建設性的		consequent (adj) 隨之發生的	
destructive 破壞性的			

conceive	想像
receive	收到
deceive	欺騙
device	裝置、設備
devise	設計
deliver	遞送
perceive	察覺

例句

- 留意搭配詞、介係詞、慣用法
- 學習文法、句型和其他單字。

例句要這樣看

12. **paralyzed**
[ˈpærə,laɪzd]

adj. *unable to deal with a situation or to think clearly* 無法思考的，呆若木雞的

- **Paralyzed with** shock, Adam could **do nothing but** stand in place **with his mouth wide open.**

adj. *unable to move or feel part of one's body* 癱瘓的，麻痺的

- A stroke (中風) **left** Mr. Trout **paralyzed from** the waist down. Now, he has no feeling in the lower half of his body.

vt. 使癱瘓，使麻痺

- Eileen **was paralyzed** in a car crash last winter. **Since** then, she has **been confined to** a wheelchair.

paralyze
[ˈpærə,laɪz]

慣用法 只能
文法
extra 單字

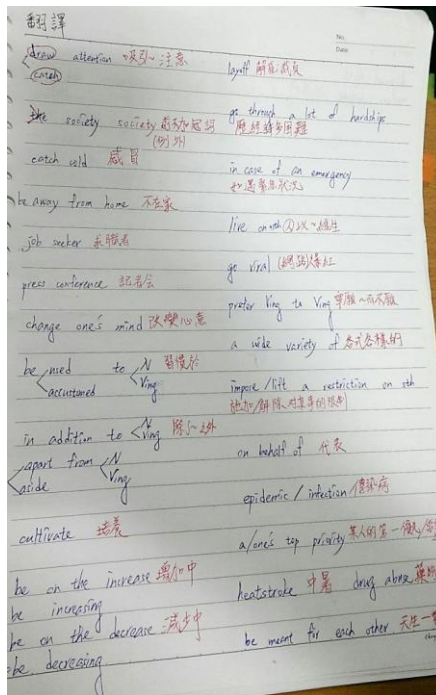
文法 & 句型

- 平時作業 (百寶書、習作、句型本) 認真寫+看重點整理 → 寫完務必確實檢討。
- 雜誌認真讀
- 做課本裡的句型練習

翻譯

- 百寶書、句型本裡的翻譯題要認真寫
- 整理翻譯筆記

翻譯筆記



draw / catch attention	吸引~注意
press conferernce	記者會
change one's mind	改變心意
be meant for each other	天生一對
heatstroke	中暑
go viral	網路爆紅
live on sth	以~維生
on behalf of	代表

學測準備

複習

- 搭配歷屆或其他模擬試題
- 考試時間分配
 - 選擇題 (50分鐘)
 - 翻譯、寫作和最後的檢查 (50分鐘)

時間分配

- 詞彙題 (7分鐘)
- 克漏字 (12分鐘)
- 文意選填 (8分鐘)
- 閱測 (20-23分鐘)
- 翻譯 (7分鐘)
- 作文 (30-40分鐘)

詞彙題

平時

- 熟背歷屆考題單字

考試技巧

- 注意空格前後搭配的字、刪去法
- 同一題勿停留過久，不會就先選最有可能的，做記號，有空再慢慢想

克漏字1

平時

- 歷屆考題的克漏字確實檢討
- 熟記常出現的單字
- 關代、轉折詞、時態、語態（被動/主動）、分詞（Ving/Vpp）是必考重點

克漏字2

考試技巧

- 分析句子結構（主詞、動詞、受詞）
- 利用空格的上下文判斷
- 掌握主題句（各段的首尾句）幫助了解文意

文意選填1

平時

- 背單字也要背詞性
- 了解同一單字不同詞性的用法

考試技巧

- 標出所有選項的詞性 (注意有些字詞性不只一種)

文意選填2

- 從空格位置、搭配用法判斷
- 每格選字時，從相同詞類選項套入判斷

閱測

考試技巧

- 看題目→主題句→文章其餘部分
- 遇不懂單字→以上下文猜
- 重點畫線

面對中模

- 謹慎心態以對
- 盡可能完成所有題目，把握基本題
- 考完模考檢討讀書策略

數學



- 學測掌握基本分
- 解題技巧
 - 觀察題目的條件
 - 揣測給這些條件的用意
 - 想想自己學過的相關觀念

一、先定位自己的數學程度

	在校(數學)前標以上的 捧油	其他程度的捧油
觀念 (第一次複習)	教學講義	課本
題目 (第二次以後)	中偏難	中等

觀念最重要!!!

二、準備要點

- 充足的準備時間 (每天約一小時)
- 先弄懂觀念再做題目 (不可有模糊地帶)
- 題目要勤練 → 跟老師要就好
- 有問題一定要問 / 查
- 歷屆最後再做

社會&自然



輪到我的回合了



經驗分享-社會組之~

- 自然科準備
- 社會科準備
- 學測後心態



各科不變鐵則

- 勤作筆記
- 善用資源
- 勇於發問



社會組遇到自然科就頭痛?



自然科

生物、地科、化學、物理

- 把握第一冊所學內容
- 從自己喜歡的科目先下手
- 有所取捨，顧全大局



社會組社會科就一定是強科?



社會科

該背就要背，不要一直騙自己都能自然理解

- 公民
 - 與時事相連結，幫助吸收
- 歷史
 - 繪製年表，釐清各種事件的因果關係
- 地理
 - 熟讀一、二冊基本概念，記清世界地圖



學測後心態

個人申請不見得是一條比較輕鬆的路



學測後心態

1. 備審製作
2. 面試準備
3. 進度壓力
4. 未知成績



學測經驗分享-自然組之~

- →社會科準備方法
- →自然科準備方法

前言——穩紮穩打，不求快速

- →掌握學測出題方向〈勿追求難題〉
- →用心觀察題目訊息〈條件、關鍵、訊息〉
- →讀熟再練習題目〈念懂一次比寫幾百題有用〉
- →講義怎麼挑〈詢問老師〉

自然科

	要訣	講義
物理	勤背公式・畫圖解題 ・可以自己做公式本	詳解清楚・內容扎實
化學	認真背記憶性的東西 最難單元：化學劑量	詳解清楚・內容扎實
生物	認真背記憶性的東西	多圖片・切勿買到太詳盡的
地科	認真背記憶性的東西 最難單元：天文	坊間參考書有很多有錯誤的地方 可以問地科老師買哪本

社會科

- 暑假要不要念社會？→看個人，但是學測前課本要完整念一遍
- 熟讀課本作筆記→筆記並非鉅細靡遺，而是有統整性or幫助記憶
- 多問問題，統計問題→找到自己弱點

讀書計畫

- 暑假先排自己比較不熟的單元→對症下藥
- 勿一次集中於念特定科目→會疲乏
- 不要排得太滿，有休息時間→牽一髮而動全身
- 需要一直修改→每個時期不同〈暑假、暑輔、長假〉

備審資料

一些你不知道的事

- 自傳、讀書計畫、其他事蹟等是**分開**上傳的
→ 不需要設計封面及頁碼等
- 有些學校會限定字數
- 有些科系根本不用看備審

做 備 審 前

- 先確定自己想要的科系
→ 一定要**查過**這些科系到底在幹嘛
→ 不要按分數選科系(**選系 > 選校**)

做 備 審 中

- 要點：一定要**具體**、**符合科系的需要**
- 自傳：自己的**優勢**、**重要**人生經歷
- 讀書計畫：儘量**詳盡**
- 其他：利用寒假做出一些跟本科系有關的作品

做 備 審 後

- 備審的初稿越早做完越好
- 記得要拿給信任的老師修改

注意!!!

給這三年一個交代，做到滿意為止！

- 有說服力的動機
- 內容具體
- 簡潔清晰

開學前)	提升語文能力-英、日、韓語。	英語: <ol style="list-style-type: none"> 1. 規律練習單字和文法教材，加強基礎。 2. 閱讀科普文章、雜誌或網站，多了解專業知識。 3. 攻讀多益、英檢中高級，<u>希望多益成績達 900 分</u>。 日韓語: <ol style="list-style-type: none"> 1. 就現有的基礎，加強口說和閱讀。 2. 練習檢定題目，希望能多一種與人交流的語言能力。
	擴大視野-國際觀與人生經驗。	<ol style="list-style-type: none"> 1. 透過交友軟體(如:ICU、Postcrossing)結交外國網友，認識不同的國家與文化。 2. 聯絡擔任雜誌編輯的朋友，徵求短期打工機會，見識更廣的世面。
	關心環保議題-親身參與活動。	<ol style="list-style-type: none"> 1. 參加<海鱈回家>活動，到爺爺居住的漁村南方澳，關心以鱈魚濫捕為主題的海洋議題。 2. 閱讀相關雜誌，掌握最新資訊。

讀書計畫

準備動機

1. 明確目標設定，明確讀書動機

2. 時間管理與時間分配

3. 內容管理與內容分配

4. 進度管理與進度分配

5. 效果管理與效果分配

6. 總結管理與總結分配

學期	科目	目標
第一學期	英語	1. 規律練習單字和文法教材，加強基礎。 2. 閱讀科普文章、雜誌或網站，多了解專業知識。 3. 攻讀多益、英檢中高級， <u>希望多益成績達 900 分</u> 。
	日韓語	1. 就現有的基礎，加強口說和閱讀。 2. 練習檢定題目，希望能多一種與人交流的語言能力。
第二學期	國際觀	1. 透過交友軟體(如:ICU、Postcrossing)結交外國網友，認識不同的國家與文化。 2. 聯絡擔任雜誌編輯的朋友，徵求短期打工機會，見識更廣的世面。
	環保議題	1. 參加<海鱈回家>活動，到爺爺居住的漁村南方澳，關心以鱈魚濫捕為主題的海洋議題。 2. 閱讀相關雜誌，掌握最新資訊。

美術科系申請



術科準備

如果你有打算美術術科...

- 1.先讀熟簡章上資料，搞清楚自己要的科系是什麼
- 2.可以詢問美術老師、學長姐等等
- 3.請教坊間畫室，他們有豐富經驗

講術科準備態度：

1. 時間是影響態度的最大原因，
時間多 ➡ 鬆散 / 時間少 ➡ 積極，
可以嘗試在時間多就開始積極準備。
對，那很難，但一定要試試。

美術、設計、建築之類的科系，不少有看術科成績和作品集，等於要比別人花2倍心力去面對升學，安排好時間是非常重要的，充分利用時間，一定會有好結果。

“管理好時間”

2. 接下來壓力會很大，三上進度、一堆模擬考、段考、師長壓力、同儕關係，甚至放學要吃什麼再夜讀都會變得很煩人，所以務必找到最適合自己的讀書習慣和紓壓方式。


學測後1個月就是術科考試，所以我們沒有寒假，只能馬上調整好心態，面對考試，所以，最重要的 --- 頂住壓力。


“頂住壓力”

講作品：

1. 要有個人風格，會讓教授第一
眼就認為，哦 ~~~
這確實跟本人風格是一致的。


“創作和創作者本身是能互相呼應的”





2. 有特色的作品較合適，但不是亂塗亂抹就足以稱為有特色，有些人會為了吸引教授目光而胡亂創作，根本不知道自己想表達的是什麼，我認為這是不必要的。

“做自己”





3. 作品背後要有故事，讓觀賞者能從你的出發點深入探討這件作品，不只是觀賞，更要讓他們花時間去思考。

“試著講出很棒的故事”



口面試

A photograph of a young woman with dark hair, wearing a white collared shirt, sitting at a wooden table. She is smiling and waving her right hand towards the camera. The background shows a window with a grid pattern and a doorway.

口面試

先聽學長姊們說~

Youtube超連結：<https://youtu.be/NkoRJKQOIK4>

不要輸！讓教授沒理由刷掉你

熟悉系所 #課程 #特色 #教授



/重點整理

如何贏？讓教授非選你不可

- 1.凸顯個人特質 #強調自我優勢 #詳讀備審
- 2.預演面試 #穩定度 #自信 #口條
- 3.展現主見 #時事 #論壇

/重點整理

懷抱著…

#誠懇 #渴望 #誠實 #真實



/重點整理

找資訊 - 生工系、面試規則、時事...

#主動提問

你好><我是生工系二階面試的考生

可以請教你一些相關問題嗎?

#接受幫助

基本上面試不難啦教授人都蠻好的，就算臉很臭也不要被左右

記住，誠懇的眼神很重要，我去年一整個對教授望穿秋水，後來面試拿94分xD

21:58

已讀
22:15

謝謝

/我的故事

準備自介 - 列出大綱

#段落安排

自我介紹 = 說自己 + 說動機

#穩定情緒

= (特色+經驗) + (事例+展現渴望)

/我的故事

口試現場 - 呈現最真實的自己

#最高精神

#儀態呈現



服裝



表情



舉止

/我的故事

更多關於甄選入學的準備

- ◎ 先上甄選入學委員會網站查詢瀏覽
- ◎ 歡迎來輔導室翻閱舊簡章、提早做準備
- ◎ 輔導室有歷年學長姊面試經驗分享
- ◎ 可以跟你信任的老師或輔導老師討論